

Руководитель
регионального проекта —
Карлов Андрей Александрович
ЭЛЕКТРОННОЙ ПОДПИСЬЮ
(подпись)

СВЕДЕНИЯ О СЕРТИФИКАТЕ ЭП
Сертификат:
009A49494764DADAЕA71A8D7BE54450A27
Владелец: Карлов Андрей Александрович
Действителен: с 10.11.2022 по 03.02.2024





ОДОБРЕН

О Т Ч Е Т

О Х О Д Е РЕАЛИЗАЦИИ РЕГИОНАЛЬНОГО ПРОЕКТА ЗА II КВАРТАЛ 2023 ГОДА

"(70) Развитие системы оказания первичной медико-санитарной помощи (Свердловская область)"


Общий статус реализации

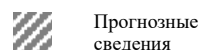
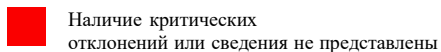
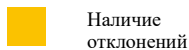
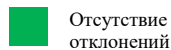
Показатели	Результаты	Контрольные точки	Бюджет
			
Общее количество показателей в отчетном периоде 10, из них: - 6 достигнутых показателей.	Общее количество результатов в отчетном периоде 4, из них: - 0 достигнутых результатов.	Общее количество контрольных точек в отчетном периоде 3, из них: - 1 достигнутых контрольных точек.	120040.42 тыс. руб., 43.84 %
			Отсутствие отклонений

1. Ключевые риски

№ п/п	Наименование показателя ОЗР/показателя задачи, не являющейся ОЗР, результата	Описание риска	Оценка возможных последствий риска	Уровень риска	Планируемые меры реагирования	Срок выполнения меры	Ответственный за принятие мер
Отсутствуют ключевые риски							

2. Сведения о достижении показателей регионального проекта



№ п/п	Статус	Показатели регионального проекта	Уровень показателя	Единица измерения (по ОКЕИ)	Базовое значение	Плановое значение на конец отчетного периода	Фактическое значение на конец отчетного периода	Информационная система (источник данных)	Плановое значение на конец отчетного года	Комментарий
1		ОЗР: Гражданам, проживающим в населенных пунктах с численностью населения до 2000 человек стала доступна первичная медико-санитарная помощь посредством охвата фельдшерскими пунктами (ФП), фельдшерско-акушерскими пунктами (ФАП) и врачебными амбулаториями (ВА), а также медицинская помощь с использованием мобильных комплексов								
1.1.		Количество посещений при выездах мобильных медицинских бригад, оснащенных мобильными медицинскими комплексами, тыс. посещений на 1 мобильную медицинскую бригаду, возрастающий	ФП	Тысяча посещений	0.8	1.1	0.38	Форма федерального статистического наблюдения № 30	2.2	Подтверждающие документы: 1. "О предоставлении информации о реализации мероприятий регионального проекта "Развитие системы оказания ПМСП"" Письмо Территориального фонда обязательного медицинского страхования Свердловской области от 15.06.2023г. №16-05-01/505, приложен файл. Существует риск: Недостижение значения показателя: «Количество посещений при выездах мобильных медицинских бригад, оснащенных мобильными медицинскими комплексами», Причина риска: В настоящее время по данным геоинформационной подсистемы Единой государственной системы в сфере здравоохранения (ЕГИСЗ) (https://geoportal.egisz.rosminzdrav.ru/) медицинских организаций, оказывающих первичную медико-санитарную помощь и находящихся на




№ п/п	Статус	Показатели регионального проекта	Уровень показателя	Единица измерения (по ОКЕИ)	Базовое значение	Плановое значение на конец отчетного периода	Фактическое значение на конец отчетного периода	Информационная система (источник данных)	Плановое значение на конец отчетного года	Комментарий
										<p>расстоянии 6 километров от ближайшей медицинской организации (структурного подразделения медицинской организации), оказывающей первичную медико-санитарную помощь, 249 населенных пунктов с численностью населения от 1 до 100 человек и не доступных для оказания первичной медико-санитарной помощи. Данные населенные пункты обслуживаются передвижными фельдшерско-акушерскими пунктами. Оказание первичной медико-санитарной помощи жителям сельских территорий организовано в соответствии с приказом Министерства здравоохранения и социального развития Российской Федерации от 15.05.2012 № 543н «Об утверждении Положения об организации оказания первичной медико-санитарной помощи взрослому населению». В населенных пунктах с числом жителей менее 100 человек первичная медико-санитарная помощь оказывается мобильными медицинскими бригадами, в том числе с использованием мобильных медицинских комплексов, не</p>


№ п/п	Статус	Показатели регионального проекта	Уровень показателя	Единица измерения (по ОКЕИ)	Базовое значение	Плановое значение на конец отчетного периода	Фактическое значение на конец отчетного периода	Информационная система (источник данных)	Плановое значение на конец отчетного года	Комментарий
										<p>реже 2 раз в год. Мобильные медицинские бригады, оснащенные мобильными медицинскими комплексами, выезжают в отдаленные и малонаселенные пункты, большинство из которых имеют численность жителей от 1 до 100 человек, по утвержденному главным врачом медицинской организации графику. Необходимо также учитывать, что Свердловская область является регионом с низкой плотностью населения и отдаленностью расположения населенных пунктов с численностью населения менее 100 человек от медицинской организации, что влияет на количество выездов в территории и принятых пациентов при выездах. На балансе учреждений здравоохранения Свердловской области на 01.01.2023 года эксплуатируется 41 передвижной фельдшерско-акушерский пункт, который оказывает первичную медико-санитарную помощь в 249 населенных пунктах с общей численностью населения 18 183 человека (средняя численность проживающих в одном</p>


№ п/п	Статус	Показатели регионального проекта	Уровень показателя	Единица измерения (по ОКЕИ)	Базовое значение	Плановое значение на конец отчетного периода	Фактическое значение на конец отчетного периода	Информационная система (источник данных)	Плановое значение на конец отчетного года	Комментарий
										<p>населенном пункте составляет 73 человека), 7 стоматологических кабинетов, 4 мобильных медицинских комплекса (мобильные лечебно-профилактические модули «Диагностика»). Согласно данным формы № 30 ФСН за 2020 год «Количество посещений при выездах мобильных медицинских бригад, оснащенных мобильными медицинскими комплексами» – 0,59 тыс. посещений на 1 медицинскую бригаду. Согласно данным формы № 30 ФСН за 2021 год «Количество посещений при выездах мобильных медицинских бригад, оснащенных мобильными медицинскими комплексами» – 1,658 тыс. посещений на 1 медицинскую бригаду (план – 1,5 тыс. посещений на 1 медицинскую бригаду). Согласно данным формы № 30 ФСН за 2022 год «Количество посещений при выездах мобильных медицинских бригад, оснащенных мобильными медицинскими комплексами» – 1,177 тыс. посещений на 1 медицинскую бригаду (план – 1,8 тыс.</p>



№ п/п	Статус	Показатели регионального проекта	Уровень показателя	Единица измерения (по ОКЕИ)	Базовое значение	Плановое значение на конец отчетного периода	Фактическое значение на конец отчетного периода	Информационная система (источник данных)	Плановое значение на конец отчетного года	Комментарий
										посещений на 1 медицинскую бригаду). Проведя анализ посещений по итогам трех лет установлено, что среднее количество посещений при выездах мобильных медицинских бригад, оснащенных мобильными медицинскими комплексами, составляет 1,142 на 1 медицинскую бригаду. , Вероятность: 50%, ожидаемая дата наступления: 31.12.2023г. Принятые меры: 1. Утвержден План мероприятий («дорожная карта») по достижению отдельных целевых показателей регионального проекта «Развитие системы оказания первичной медико-санитарной помощи» в 2023 году, срок исполнения 12.05.2023, Выполнено. Данные Территориального фонда обязательного медицинского страхования Свердловской области за 5 месяцев 2023 года.
1.2.		Число посещений сельскими жителями ФП, ФАПов и ВА, в расчете на 1 сельского жителя , возрастающий	ФП	Посещение	2.86	1.5	1.66	Форма федерального статистического наблюдения № 30	2.99	Подтверждающие документы: 1. "О предоставлении информации о реализации мероприятий регионального проекта "Развитие системы оказания ПМСП"" Письмо Территориального фонда обязательного медицинского


 Отсутствие отклонений


 Наличие отклонений


 Наличие критических отклонений или сведения не представлены


 Прогнозные сведения


№ п/п	Статус	Показатели регионального проекта	Уровень показателя	Единица измерения (по ОКЕИ)	Базовое значение	Плановое значение на конец отчетного периода	Фактическое значение на конец отчетного периода	Информационная система (источник данных)	Плановое значение на конец отчетного года	Комментарий
										страхования Свердловской области от 15.06.2023г. №16-05-01/505, приложен файл. Данные Территориального фонда обязательного медицинского страхования Свердловской области за 5 месяцев 2023 года.
1.3.		Доля населенных пунктов с числом жителей до 2000 человек, населению которых доступна первичная медико-санитарная помощь по месту их проживания, возрастающий	ФП	Процент	97.42	99.61	99.8	Геоинформационная система Минздрава России	99.61	Подтверждающие документы: 1. "геоинформационная подсистема Единой государственной системы в сфере здравоохранения" Иное Министерства здравоохранения Свердловской области от 26.06.2023г. №-, указана ссылка. В настоящее время в Свердловской области, согласно геоинформационной подсистеме Единой государственной системы в сфере здравоохранения недоступен один населенный пункт с численностью населения от 101 до 2000 человек – д. Пальники Новоуральского городского округа. Первичную медико-санитарную помощь населению д. Пальники оказывает ФГБУЗ «Центральная медико-санитарная часть № 31 ФМБА России», неподведомственное Министерству здравоохранения Свердловской области.
2	ОЗР: Гражданам предоставлены возможности для оценки своего здоровья путем прохождения профилактического медицинского осмотра и (или) диспансеризации									


 Отсутствие отклонений


 Наличие отклонений


 Наличие критических отклонений или сведения не представлены


 Прогнозные сведения




№ п/п	Статус	Показатели регионального проекта	Уровень показателя	Единица измерения (по ОКЕИ)	Базовое значение	Плановое значение на конец отчетного периода	Фактическое значение на конец отчетного периода	Информационная система (источник данных)	Плановое значение на конец отчетного года	Комментарий
2.1.		Доля граждан из числа прошедших профилактический медицинский осмотр и (или) диспансеризацию, получивших возможность доступа к данным о прохождении профилактического медицинского осмотра и (или) диспансеризации в Личном кабинете пациента "Мое здоровье" на Едином портале государственных услуг и функций в отчетном году, возрастающий	ФП	Процент	0	33	2.55	Единая государственная информационная система в сфере здравоохранения	65	Подтверждающие документы: 1. "Отчет о количестве зарегистрированных в ЕГИСЗ электронных медицинских документов" Отчет Министерства здравоохранения Свердловской области от 30.06.2023г. №-, приложен файл. Существует риск: Недостижение планового значения показателя: Доля граждан из числа прошедших профилактический медицинский осмотр и (или) диспансеризацию, получивших возможность доступа к данным о прохождении профилактического медицинского осмотра и (или) диспансеризации в Личном кабинете пациента "Мое здоровье" на Едином портале государственных услуг и функций в отчетном году, Причина риска: Незначительное количество электронных медицинских документов , зарегистрированных в РЭМД, связано с отсутствием возможности формирования электронных медицинских документов указанных видов во всех медицинских информационных системах , используемых


 Отсутствие отклонений


 Наличие отклонений


 Наличие критических отклонений или сведения не представлены


 Прогнозные сведения

№ п/п	Статус	Показатели регионального проекта	Уровень показателя	Единица измерения (по ОКЕИ)	Базовое значение	Плановое значение на конец отчетного периода	Фактическое значение на конец отчетного периода	Информационная система (источник данных)	Плановое значение на конец отчетного года	Комментарий
										государственными учреждениями здравоохранения региона, Вероятность: 50%, ожидаемая дата наступления: 31.12.2023г. Принятые меры: 1. Утвержден план мероприятий («дорожную карту») по достижению отдельных показателей регионального проекта «Развитие системы оказания первичной медико-санитарной помощи» в 2023 году..., срок исполнения 31.05.2023. Данные на 30.06.2023.
2.2.		Доля граждан, ежегодно проходящих профилактический медицинский осмотр и(или) диспансеризацию, от общего числа населения, возрастающий	ФП	Процент	40.7	30	22.72	Форма федерального статистического наблюдения № 30	59.5	Подтверждающие документы: 1. "О предоставлении информации о реализации мероприятий регионального проекта "Развитие системы оказания ПМСП"" Письмо Территориального фонда обязательного медицинского страхования Свердловской области от 15.06.2023г. №16-05-01/505, приложен файл. Данные Территориального фонда обязательного медицинского страхования Свердловской области за 5 месяцев 2023 года.
3		ОЗР: Увеличена доступность для граждан поликлиник и поликлинических подразделений, внедривших стандарты и правила "Новой модели организации оказания медицинской помощи"								
3.1.		Доля поликлиник и поликлинических подразделений, участвующих в создании и	ФП	Процент	59.6	61.1	83.9	Формы федерального статистического наблюдения № 30	61.1	Подтверждающие документы: 1. "О предоставлении информации о достижении результатов регионального проекта


 Отсутствие отклонений


 Наличие отклонений


 Наличие критических отклонений или сведения не представлены


 Прогнозные сведения




№ п/п	Статус	Показатели регионального проекта	Уровень показателя	Единица измерения (по ОКЕИ)	Базовое значение	Плановое значение на конец отчетного периода	Фактическое значение на конец отчетного периода	Информационная система (источник данных)	Плановое значение на конец отчетного года	Комментарий
		тиражировании "Новой модели организации оказания медицинской помощи", от общего количества таких организаций, возрастающий						и № 47;		"Развитие системы оказания первичной медико-санитарной помощи"" Письмо Регионального центра организации первичной медико-санитарной помощи Свердловской области от 08.06.2023г. №124, приложен файл. Данные за 5 месяцев 2023 года.
3.2.		Число выполненных посещений гражданами поликлиник и поликлинических подразделений, участвующих в создании и тиражировании "Новой модели организации оказания медицинской помощи", возрастающий	ФП	Тысяча посещений	9302.9	6000	10023.401	Автоматизированная система мониторинга медицинской статистики Минздрава России	9537	Подтверждающие документы: 1. "О предоставлении информации о реализации мероприятий регионального проекта "Развитие системы оказания ПМСП"" Письмо Территориального фонда обязательного медицинского страхования Свердловской области от 15.06.2023г. №16-05-01/505, приложен файл. Данные Территориального фонда обязательного медицинского страхования Свердловской области за 5 месяцев 2023 года.
4	Задача: Формирование системы защиты прав пациентов									
4.1.		Доля обоснованных жалоб пациентов, застрахованных в системе обязательного медицинского страхования, на оказание медицинской помощи в системе обязательного медицинского страхования,	ФП	Процент	0	98	100	Государственная информационная система обязательного медицинского страхования/Форма отчетности № ЗПЗ	98	Подтверждающие документы: 1. "О предоставлении информации о реализации мероприятий регионального проекта "Развитие системы оказания ПМСП"" Письмо Территориального фонда обязательного медицинского

 Отсутствие отклонений


 Наличие отклонений


 Наличие критических отклонений или сведения не представлены


 Прогнозные сведения

№ п/п	Статус	Показатели регионального проекта	Уровень показателя	Единица измерения (по ОКЕИ)	Базовое значение	Плановое значение на конец отчетного периода	Фактическое значение на конец отчетного периода	Информационная система (источник данных)	Плановое значение на конец отчетного года	Комментарий
		урегулированных в досудебном порядке (от общего числа обоснованных жалоб пациентов), не менее, возрастающий						«Организация защиты прав застрахованных лиц в сфере обязательного медицинского страхования»		страхования Свердловской области от 15.06.2023г. №16-05-01/505, приложен файл. Данные Территориального фонда обязательного медицинского страхования Свердловской области за 5 месяцев 2023 года.
5	Задача: Развитие санитарной авиации									
5.1.		Доля лиц, госпитализированных по экстренным показаниям в течение первых суток от общего числа больных, к которым совершены вылеты, возрастающий	ФП	Процент	90	90	98	Административная отчетность Минздрава Свердловской области	90	Подтверждающие документы: 1. "Показатели, характеризующие полеты за счет средств федеральной субсидии" Отчет Министерства здравоохранения Свердловской области от 28.06.2023г. №-, приложен файл. Данные на 28.06.2023.
5.2.		Число лиц (пациентов), дополнительно эвакуированных с использованием санитарной авиации (ежегодно, человек) не менее, возрастающий	ФП	Человек	290	130	125	Административная отчетность Минздрава Свердловской области	272	Подтверждающие документы: 1. "Показатели, характеризующие полеты за счет средств федеральной субсидии" Отчет Министерства здравоохранения Свердловской области от 28.06.2023г. №-, приложен файл. Данные на 28.06.2023.

 Отсутствие отклонений

 Наличие отклонений

 Наличие критических отклонений или сведения не представлены

 Прогнозные сведения


3. Сведения об исполнении помесячного плана достижения показателей регионального проекта в 2023 году

[illegible]

№ п/п	Показатели регионального проекта	Уровень показате ля	Единица измерения (по ОКЕИ)	Значения по месяцам											На конец года
				янв	фев	март	апр	май	июн	июл	авг	сент	окт	нояб	
	Факт/прогноз			0,0000	3,5000	7,7000	13,0700	18,0400	22,7200	35,0000	40,0000	45,0000	50,0000	55,0000	
3	ОЗР: Увеличена доступность для граждан поликлиник и поликлинических подразделений, внедривших стандарты и правила "Новой модели организации оказания медицинской помощи"														
3.1	Число выполненных посещений гражданами поликлиник и поликлинических подразделений, участвующих в создании и тиражировании "Новой модели организации оказания медицинской помощи"														
	План	ФП	Тысяча посещений	1 000,000 0	2 000,000 0	3 000,000 0	4 000,000 0	5 000,000 0	6 000,000 0	6 500,000 0	7 000,000 0	7 500,000 0	8 000,000 0	9 000,000 0	9 537,0000
	Факт/прогноз			0,0000	1 616,441 0	3 537,165 0	5 826,991 0	7 960,146 0	10 023,40 10	11 000,00 00	12 000,00 00	13 000,00 00	14 000,00 00	14 500,00 00	15 000,0000
3.2	Доля поликлиник и поликлинических подразделений, участвующих в создании и тиражировании "Новой модели организации оказания медицинской помощи", от общего количества таких организаций														
	План	ФП	Процент	61,1000	61,1000	61,1000	61,1000	61,1000	61,1000	61,1000	61,1000	61,1000	61,1000	61,1000	61,1000
	Факт/прогноз			81,5000	81,5000	83,9000	83,9000	83,9000	83,9000	61,1000	61,1000	61,1000	61,1000	61,1000	61,1000
4	Задача: Формирование системы защиты прав пациентов														
4.1	Доля обоснованных жалоб пациентов, застрахованных в системе обязательного медицинского страхования, на оказание медицинской помощи в системе обязательного медицинского страхования, урегулированных в досудебном порядке (от общего числа обоснованных жалоб пациентов), не менее														
	План	ФП	Процент	95,0000	96,0000	97,0000	98,0000	98,0000	98,0000	98,0000	98,0000	98,0000	98,0000	98,0000	98,0000
	Факт/прогноз			0,0000	100,0000	100,0000	100,0000	100,0000	100,0000	98,0000	98,0000	98,0000	98,0000	98,0000	98,0000
5	Задача: Развитие санитарной авиации														
5.1	Число лиц (пациентов), дополнительно эвакуированных с использованием санитарной авиации (ежегодно, человек) не менее														
	План	ФП	Человек	10,0000	34,0000	58,0000	82,0000	106,0000	130,0000	154,0000	176,0000	200,0000	224,0000	248,0000	272,0000
	Факт/прогноз			7,0000	23,0000	38,0000	72,0000	102,0000	125,0000	154,0000	176,0000	200,0000	224,0000	248,0000	272,0000
5.2	Доля лиц, госпитализированных по экстренным показаниям в течение первых суток от общего числа больных, к которым совершены вылеты														
	План	ФП	Процент	90,0000	90,0000	90,0000	90,0000	90,0000	90,0000	90,0000	90,0000	90,0000	90,0000	90,0000	90,0000
				98,0000	98,0000	98,0000	98,0000	98,0000	98,0000	90,0000	90,0000	90,0000	90,0000	90,0000	90,0000

[illegible]

4. Сведения о достижении результатов и контрольных точек регионального проекта

№ п/п	Статус	Наименование результата, контрольной точки	Единица измерения (по ОКЕИ)	Базовое значение	Плановое значение на конец отчетного периода	Фактическое значение на конец отчетного периода	Прогнозное значение на дату достижения	Количество объектов результата		Срок реализации		Ответственный исполнитель	Информационная система (источник данных)	Вид и наименование документа	Комментарий
								план	факт	план	факт/прогноз				
1.	ОЗР: Гражданам предоставлены возможности для оценки своего здоровья путем прохождения профилактического медицинского осмотра и (или) диспансеризации														
1.1		Внедрена система информирования граждан, застрахованных в системе обязательного медицинского страхования, о правах на получение бесплатной медицинской помощи (доля лиц, получающих информацию, от общего числа застрахованных лиц), нарастающим итогом Значение: 89,7000 Дата: 31.12.2023	Процент	0	89.7	45.86	89.7			31.12.2023	30.12.2023	Карлов Андрей Александрович - Министр	Государственная информационная система обязательно го медицинского страхования/ Форма отчетности № ЗПЗ «Организация защиты прав застрахованных лиц в сфере обязательно го медицинского страхования»	Письмо О предоставлении информации о реализации мероприятий территориального фонда обязательного медицинского страхования Свердловской области от 15.06.2023г. №16-05-01/505, приложен файл. Данные Территориального фонда обязательного медицинского страхования Свердловской области за 5 месяцев 2023 года. Предоставлена информация : 45.86 из	Информация по значению результата: В работе.Подтверждающие документы: 1. "О предоставлении информации о реализации мероприятий регионального проекта "Развитие системы оказания ПМСП"" Письмо Территориального фонда обязательного медицинского страхования Свердловской области от 15.06.2023г. №16-05-01/505, приложен файл. Данные Территориального фонда обязательного медицинского страхования Свердловской области за 5 месяцев 2023 года. Предоставлена информация : 45.86 из



Отсутствие отклонений





Наличие отклонений



Наличие критических отклонений или сведения не представлены



Прогнозные сведения

№ п/п	Статус	Наименование результата, контрольной точки	Единица измерения (по ОКЕИ)	Базовое значение	Плановое значение на конец отчетного периода	Фактическое значение на конец отчетного периода	Прогнозное значение на дату достижения	Количество объектов результата		Срок реализации		Ответственный исполнитель	Информационная система (источник данных)	Вид и наименование документа	Комментарий
								план	факт	план	факт/прогноз				
															89.7.
1.1.1		Утверждены (одобрены, сформированы) документы, необходимые для оказания услуги (выполнения работы)								30.07.2023	27.06.2023	Карлов Андрей Александрович - Министр	Государственная информационная система обязательного медицинского страхования/ Форма отчетности № ЗПЗ «Организация защиты прав застрахованных лиц в сфере обязательного медицинского страхования»	Приказ Об утверждении регламента взаимодействия участников ОМС при информационном сопровождении застрахованных лиц на всех этапах оказания медицинской помощи", Приказ О взаимодействии медицинских организаций Свердловской области и страховых медицинских организаций по	Выполнено. Подтверждающие документы: 1. "Об утверждении регламента взаимодействия участников ОМС при информационном сопровождении застрахованных лиц на всех этапах оказания медицинской помощи"" Приказ Территориального фонда обязательного медицинского страхования Свердловской области от 23.11.2022г. №426, приложен файл. 2. "О взаимодействии медицинских организаций Свердловской области и страховых медицинских организаций по информированию граждан о проведении профилактических медицинских мероприятий" Приказ



Отсутствие отклонений



Наличие отклонений



Наличие критических отклонений или сведения не представлены



Прогнозные сведения

№ п/п	Статус	Наименование результата, контрольной точки	Единица измерения (по ОКЕИ)	Базовое значение	Плановое значение на конец отчетного периода	Фактическое значение на конец отчетного периода	Прогнозное значение на дату достижения	Количество объектов результата		Срок реализации		Ответственный исполнитель	Информационная система (источник данных)	Вид и наименование документа	Комментарий
								план	факт	план	факт/прогноз				
															Министерства здравоохранения Свердловской области и Территориального фонда обязательного медицинского страхования Свердловской области от 20.05.2022г. №1070-п/143, приложен файл. Продолжена совместная работа Министерства здравоохранения Свердловской области, Территориального фонда обязательного медицинского страхования Свердловской области, медицинских организаций и страховых медицинских организаций по информированию и приглашению граждан на профилактические мероприятия .
2.		ОЗР: Увеличена доступность для граждан поликлиник и поликлинических подразделений, внедривших стандарты и правила "Новой модели организации оказания медицинской помощи"													
2.1		Предоставление субсидий бюджетным учреждениям	-	1	1	1	1			31.12.2023	31.12.2023	Карлов Андрей	ГИИС "Электронн		Информация по значению результата: В



Отсутствие отклонений




Наличие отклонений






Наличие критических отклонений или сведения не представлены



Прогнозные сведения

№ п/п	Статус	Наименование результата, контрольной точки	Единица измерени я (по ОКЕИ)	Базовое значен ие	Планово е значение на конец отчетног о периода	Фактичес кое значение на конец отчетног о периода	Прогноз ное значение на дату достиже ния	Количество объектов результата		Срок реализации		Ответ- ственный исполнитель	Информа- ционная система (источник данных)	Вид и наименован ие документа	Комментарий
								план	факт	план	факт/ прогноз				
		на создание и тиражирование «Новой модели медицинской организации, оказывающей первичную медико-санитарную помощь» Значение: 1,0000 Дата: 31.12.2023										Александров ич - Министр	ый бюджет"		работе.Приказом Министерства здравоохранения Свердловской области от 01.02.2023 № 188-п «О выделении финансирования для реализации мероприятий по созданию и тиражированию «Новой модели организации оказания медицинской помощи» в медицинских организациях Свердловской области в рамках регионального проекта «Развитие системы оказания первичной медико- санитарной помощи» в 2023 году» определены медицинские организации, которым будет выделено финансирование для реализации мероприятий по созданию и тиражированию «Новой модели организации оказания медицинской помощи». Предоставлена

Отсутствие
отклоненийНаличие
отклоненийНаличие критических
отклонений или сведения не представленыПрогнозные
сведения

№ п/п	Статус	Наименование результата, контрольной точки	Единица измерения (по ОКЕИ)	Базовое значение	Плановое значение на конец отчетного периода	Фактическое значение на конец отчетного периода	Прогнозное значение на дату достижения	Количество объектов результата		Срок реализации		Ответственный исполнитель	Информационная система (источник данных)	Вид и наименование документа	Комментарий
								план	факт	план	факт/прогноз				
															информация : 1 из 1.
2.1.1		Заключено соглашение о предоставлении субсидии юридическому (физическому) лицу (соглашение о предоставлении субсидии юридическому (физическому) лицу включено в реестр соглашений)								31.08.2023	31.08.2023	Прямоносова Елена Валерьевна - Начальник отдела			В работе. Приказом Министерства здравоохранения Свердловской области от 01.02.2023 № 188-п «О выделении финансирования для реализации мероприятий по созданию и тиражированию «Новой модели организации оказания медицинской помощи» в медицинских организациях Свердловской области в рамках регионального проекта «Развитие системы оказания первичной медико-санитарной помощи» в 2023 году» определены медицинские организации, которым будет выделено финансирование.
3.	Задача: Формирование системы защиты прав пациентов														
3.1		Количество субъектов Российской Федерации, на	Единица	0	60	0	60			31.12.2023	31.12.2023	Карлов Андрей	Государственная		Информация по значению результата: В



Отсутствие отклонений





Наличие отклонений



Наличие критических отклонений или сведения не представлены



Прогнозные сведения

№ п/п	Статус	Наименование результата, контрольной точки	Единица измерения (по ОКЕИ)	Базовое значение	Плановое значение на конец отчетного периода	Фактическое значение на конец отчетного периода	Прогнозное значение на дату достижения	Количество объектов результата		Срок реализации		Ответственный исполнитель	Информационная система (источник данных)	Вид и наименование документа	Комментарий
								план	факт	план	факт/прогноз				
		территории которых страховыми медицинскими организациями обеспечивается защита прав застрахованных лиц при получении ими медицинской помощи за пределами территории страхования, не менее Значение: 60,0000 Дата: 31.12.2023										Александрович - Министр	информационная система обязательного медицинского страхования/ Форма отчетности № 3ПЗ «Организация защиты прав застрахованных лиц в сфере обязательного медицинского страхования»		работе.Отклонения отсутствуют Предоставлена информация : 0 из 60.
3.1.1		Утверждены (одобрены, сформированы) документы, необходимые для оказания услуги (выполнения работы)								31.07.2023	31.07.2023	Карлов Андрей Александрович - Министр		Соглашение Дополнительное соглашение к Соглашению о реализации регионального проекта	В работе. Подтверждающие документы: 1. "Дополнительное соглашение к Соглашению о реализации регионального проекта "Развитие системы



Отсутствие отклонений





Наличие отклонений



Наличие критических отклонений или сведения не представлены



Прогнозные сведения

№ п/п	Статус	Наименование результата, контрольной точки	Единица измерения (по ОКЕИ)	Базовое значение	Плановое значение на конец отчетного периода	Фактическое значение на конец отчетного периода	Прогнозное значение на дату достижения	Количество объектов результата		Срок реализации		Ответственный исполнитель	Информационная система (источник данных)	Вид и наименование документа	Комментарий
								план	факт	план	факт/прогноз				
															оказания первичной медико-санитарной помощи (Свердловская область)" на территории Свердловской области" Соглашение Министерства здравоохранения Российской Федерации и Министерства здравоохранения Свердловской области от 02.03.2023г. №056-2019-N10070-1/10, приложен файл. Результат и контрольная точка удалены из паспорта федерального проекта и соглашения. Вносятся изменения в паспорт регионального проекта (создан запрос на изменения).
4.	Задача: Развитие санитарной авиации														
4.1		В Свердловской области выполнено не менее 296 вылетов санитарной авиации дополнительно к вылетам, осуществляемым за счет собственных	Единица	0	272	118	272			31.12.2023	31.12.2023	Карлов Андрей Александрович - Министр	Административная отчетность Минздрава России		Информация по значению результата: В работе.Отклонения отсутствуют. Совершено 118 вылетов, 624 летных часа Предоставлена



Отсутствие отклонений



Наличие отклонений



Наличие критических отклонений или сведения не представлены



Прогнозные сведения

№ п/п	Статус	Наименование результата, контрольной точки	Единица измерени я (по ОКЕИ)	Базовое значен ие	Планово е значение на конец отчетног о периода	Фактичес кое значение на конец отчетног о периода	Прогноз ное значение на дату достиже ния	Количество объектов результата		Срок реализации		Ответ- ственный исполнитель	Информа- ционная система (источник данных)	Вид и наименован ие документа	Комментарий
								план	факт	план	факт/ прогноз				
		средств бюджета субъекта Значение: 272,0000 Дата: 31.12.2023													информация : 118 из 272.



Отсутствие
отклонений



Наличие
отклонений






Наличие критических
отклонений или сведения не представлены





Прогнозные
сведения


5. Сведения об исполнении финансового обеспечения реализации регионального проекта


№ п/п	Статус	Наименование результата и источники финансового обеспечения	Объем финансового обеспечения, тыс. рублей			Исполнение, тыс. рублей		Процент исполнения (8)/(5)*100	Комментарий
			Предусмотрено паспортом регионального проекта	Сводная бюджетная роспись	Лимиты бюджетных обязательств	Учтенные бюджетные обязательства	Кассовое исполнение		
1	2	3	4	5	6	7	8	9	10
1		(14) Увеличена доступность для граждан поликлиник и поликлинических подразделений, внедривших стандарты и правила "Новой модели организации оказания медицинской помощи"							
1.1		(14) Предоставление субсидий бюджетным учреждениям на создание и тиражирование «Новой модели медицинской организации, оказывающей первичную медико-санитарную помощь»	115 000,00	115 000,00	115 000,00	75 973,16	75 973,16	66,06	
1.1.1		консолидированный бюджет субъекта Российской Федерации, в т.ч.:	115 000,00	115 000,00	115 000,00	75 973,16	75 973,16	66,06	
1.1.1.1		бюджет субъекта Российской Федерации	115 000,00	115 000,00	115 000,00	75 973,16	75 973,16	66,06	
1.1.1.2		межбюджетные трансферты бюджета субъекта Российской Федерации бюджетам муниципальных образований	0,00	0,00	0,00	0,00	0,00	0,00	
1.1.1.3		бюджеты муниципальных образований	0,00	0,00	0,00	0,00	0,00	0,00	
1.1.4		внебюджетные источники	0,00	0,00	0,00	0,00	0,00	0,00	
2		(23) Развитие санитарной авиации							

 Отсутствие отклонений


 Наличие отклонений


 Наличие критических отклонений или сведения не представлены


 Прогнозные сведения

№ п/п	Статус	Наименование результата и источники финансового обеспечения	Объем финансового обеспечения, тыс. рублей			Исполнение, тыс. рублей		Процент исполнения (8)/ (5)*100	Комментарий
			Предусмотрено паспортом регионального проекта	Сводная бюджетная ропись	Лимиты бюджетных обязательств	Учтенные бюджетные обязательства	Кассовое исполнение		
1	2	3	4	5	6	7	8	9	10
2.1		(12) В Свердловской области выполнено не менее 296 вылетов санитарной авиации дополнительно к вылетам, осуществляемым за счет собственных средств бюджета субъекта	167 045,50	167 045,50	167 045,50	167 045,45	52 279,29	31,30	
2.1.1		консолидированный бюджет субъекта Российской Федерации, в т.ч.:	167 045,50	167 045,50	167 045,50	167 045,45	52 279,29	31,30	
2.1.1. 1		бюджет субъекта Российской Федерации	167 045,50	167 045,50	167 045,50	167 045,45	52 279,29	31,30	
2.1.1. 2		межбюджетные трансферты бюджета субъекта Российской Федерации бюджетам муниципальных образований	0,00	0,00	0,00	0,00	0,00	0,00	
2.1.1. 3		бюджеты муниципальных образований	0,00	0,00	0,00	0,00	0,00	0,00	
2.1.4		внебюджетные источники	0,00	0,00	0,00	0,00	0,00	0,00	

 Отсутствие
отклонений

 Наличие
отклонений

 Наличие критических
отклонений или сведения не представлены

 Прогнозные
сведения

№ п/п	Статус	Наименование результата и источники финансового обеспечения	Объем финансового обеспечения, тыс. рублей			Исполнение, тыс. рублей		Процент исполнения (8)/ (5)*100	Комментарий
			Предусмотрено паспортом регионального проекта	Сводная бюджетная роспись	Лимиты бюджетных обязательств	Учтенные бюджетные обязательства	Кассовое исполнение		
1	2	3	4	5	6	7	8	9	10
Всего по региональному проекту за счет всех источников, в том числе:			282 045,50	282 045,20	282 045,20	243 018,61	128 252,45	45,47	
консолидированный бюджет субъекта Российской Федерации, в т.ч.:			282 045,50	282 045,20	282 045,20	243 018,61	128 252,45	45,47	
бюджет субъекта Российской Федерации			282 045,50	282 045,20	282 045,20	243 018,61	128 252,45	45,47	
межбюджетные трансферты бюджета субъекта Российской Федерации бюджетам муниципальных образований			0,00	0,00	0,00	0,00	0,00	0,00	
бюджеты муниципальных образований			0,00	0,00	0,00	0,00	0,00	0,00	
внебюджетные источники			0,00	0,00	0,00	0,00	0,00	0,00	

6. Сведения о ежемесячном исполнении бюджета субъекта в части бюджетных ассигнований, предусмотренных на финансовое обеспечение реализации регионального проекта в 2023 году

№ п/п	Наименование результата	План исполнения нарастающим итогом (тыс. рублей)											На конец 2023 года (тыс. рублей)
		янв	фев	март	апр	май	июн	июл	авг	сент	окт	нояб	
1	Увеличена доступность для граждан поликлиник и поликлинических подразделений, внедривших стандарты и правила "Новой модели организации оказания медицинской помощи"												
1.1.	Предоставление субсидий бюджетным учреждениям на создание и тиражирование «Новой модели медицинской организации, оказывающей первичную медико-санитарную помощь»												
	План	0,00	0,00	0,00	0,00	0,00	0,00	23 000,00	46 000,00	69 000,00	92 000,00	105 000,00	115 000,00
	Факт/прогноз	0,00	0,00	6 399,44	6 399,44	6 399,44	67 761,13	76 000,00	88 000,00	100 000,00	110 000,00	115 000,00	115 000,00
2	Развитие санитарной авиации												
2.1.	В Свердловской области выполнено не менее 296 вылетов санитарной авиации дополнительно к вылетам, осуществляемым за счет собственных средств бюджета субъекта												
	План	4 732,72	26 091,24	37 449,76	48 808,29	60 166,81	71 525,33	82 883,86	93 295,84	104 654,36	116 012,88	127 371,41	167 045,50
	Факт/прогноз	0,00	0,00	13 136,69	13 136,69	13 136,69	52 279,29	82 883,86	93 295,84	104 654,36	116 012,88	127 371,41	167 045,50